

FCCN

FCT Fundação
para a Ciência
e a Tecnologia



Identidade FCCN


O principal objetivo deste manual é orientar a utilização prática da identidade visual FCCN, tanto de forma interna como externa. O mesmo enumera regras e recomendações para uma utilização correta da identidade, de forma a garantir uma imagem coesa e coerente.

Deste modo, é necessária a colaboração de todos no cumprimento do que aqui é exposto.

FCCN

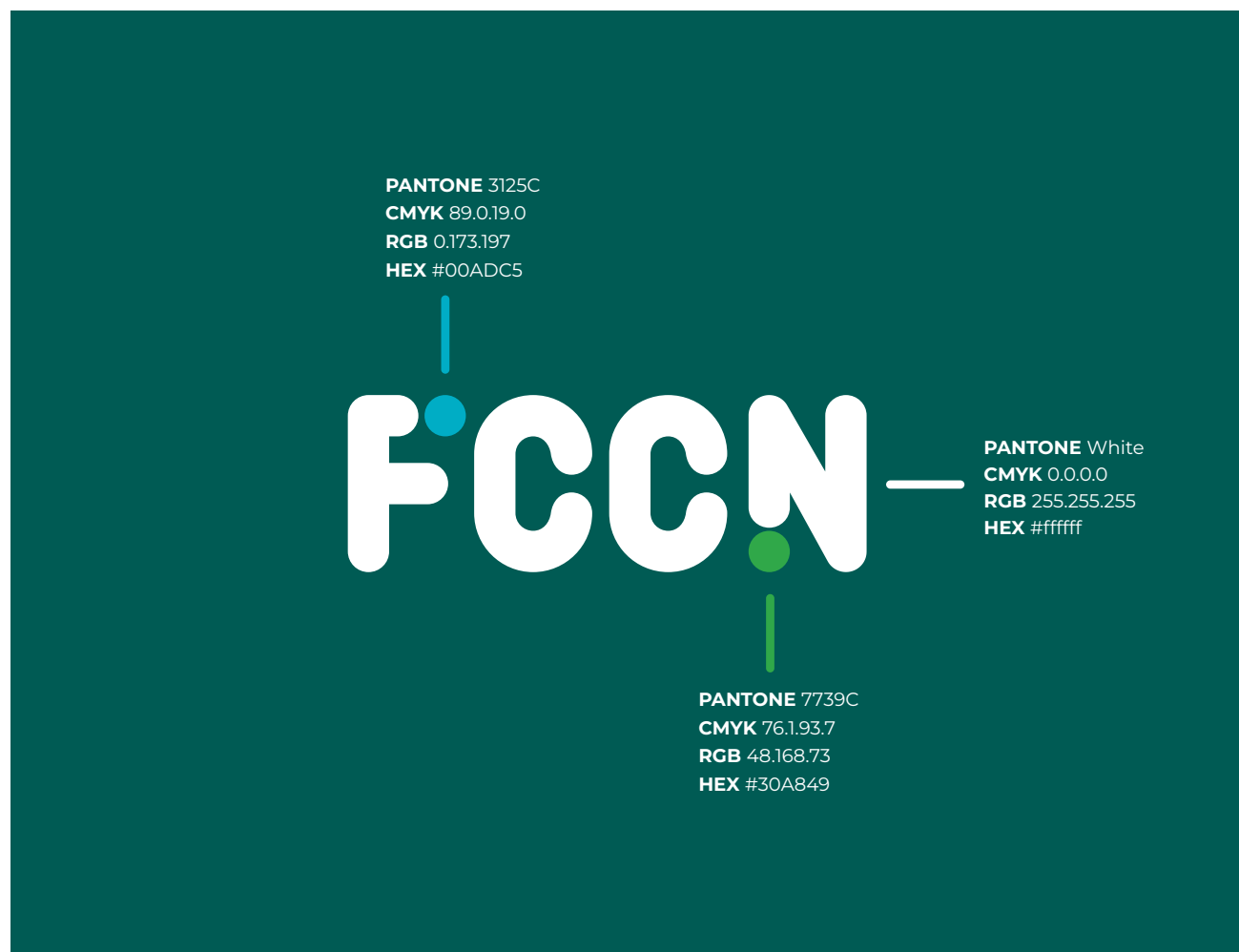
Cores principais

De modo a garantir uma consistência cromática em diferentes suportes, devem ser usadas as respectivas referências. Estas ajudam na correta reprodução da marca FCCN e originam um território de identidade próprio.



Cores secundárias

Estas são as cores secundárias da identidade FCCN.



Dimensões mínimas

Para que a identidade mantenha sempre legibilidade, foram definidas dimensões mínimas para **Print** e **Digital**. Esta nunca deverá ser inferior à apresentada e, em casos de reprodução com pouca definição, será necessário utilizar dimensões superiores à apresentada.

Versão Principal

Versão Principal com assinatura

Versão Principal com denominação FCT

Versão Especial

Área de segurança

Para manter a legibilidade da identidade, criou-se uma área de segurança à sua volta que tem o dever de a proteger de qualquer elemento.

Para auxiliar neste processo, foram escolhidas as circunferências como os elementos que definem as proporções das margens de segurança ideais.



Foi usada apenas uma circunferência, no caso de ser necessário aumentar o logo, diminuindo a distância de segurança.



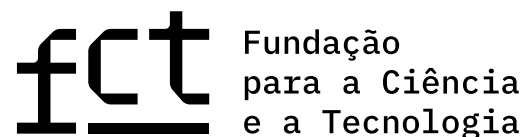
Convivência da identidade

A identidade gráfica FCCN, pretende identificar a Unidade de Computação Científica da FCT. Assim sendo, é necessária, sempre que possível, a utilização da Versão Especial, seguindo as regras dos mesmos, referidas anteriormente.

Quando a Versão Especial não tiver legibilidade, deverá ser usada a versão Principal, acompanhando o logo FCT. O logo FCCN, nesta situação, deve ser apresentado em segundo plano relativamente ao logo FCT.




Tecnologia para o Conhecimento




Exemplos de convivência da identidade

A Versão Especial da identidade deve ser usada sempre que possível obedecendo às regras referidas neste manual. Esta versão deverá ser acompanhada pelo logo FCT no canto inferior direito.




Quando é usada Versão Especial no canto inferior esquerdo, deverá obrigatoriamente ser acompanhada pelo logo FCT.



Exemplos de convivência da identidade

Não tendo legibilidade, a Versão Especial deverá ser substituída pela Versão Principal.

Nesta situação, deve ser apresentado em segundo plano relativamente ao logo FCT.



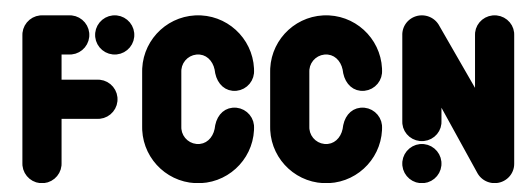
Cores terciárias

Fazem parte do património da marca as seguintes cores terciárias. Cada uma atribuída a uma área de atuação da marca.


CONECTIVIDADE	PANTONE 135C CMYK 0.18.72.0 RGB 253.197.83 HEX #FFC658
COMPUTAÇÃO	PANTONE 165C CMYK 0.68.96.0 RGB 255.103.32 HEX #FF6720
COLABORAÇÃO	PANTONE 7426C CMYK 0.100.47.28 RGB 164.18.63 HEX #A4123F
INOVAÇÃO	PANTONE 268C CMYK 79.100.0.0 RGB 97.47.140 HEX #582C83
CONHECIMENTO	PANTONE 2172C CMYK 81.43.0.0 RGB 25.129.197 HEX #147BD1
SEGURANÇA	PANTONE 7465C CMYK 65.0.38.0 RGB 64.193.172 HEX #40C1AC

Positivo e Negativo

Quando não é possível a utilização da cor principal definida, a marca assume o positivo e o negativo.

The FCCN logo is displayed in a bold, black, sans-serif font against a white background. The letters are thick and closely spaced, with a distinctive dot on the top of the 'F' and the bottom of the 'N'.

PANTONE Black
CMYK 75.68.67.90
RGB 0.0.0
HEX #000000

The FCCN logo is displayed in a bold, white, sans-serif font against a black background. The letters are thick and closely spaced, with a distinctive dot on the top of the 'F' and the bottom of the 'N'.

PANTONE White
CMYK 0.0.0.0
RGB 255.255.255
HEX #ffffff

Comportamento sobre fundos cromáticos

Preferencialmente a identidade deve assumir a cor principal, passando a branco ou preto, sempre que a legibilidade for comprometida.

FCCN	FCCN	FCCN	FCCN	FCCN
FCCN	FCCN	FCCN	FCCN	FCCN
FCCN	FCCN	FCCN	FCCN	FCCN
FCCN	FCCN	FCCN	FCCN	FCCN
FCCN	FCCN	FCCN	FCCN	FCCN
FCCN	FCCN	FCCN	FCCN	FCCN

Comportamento sobre fundos fotográficos

Sobre fundos fotográficos, a aplicação da identidade deverá respeitar os princípios de legibilidade da mesma. Assim, deve procurar-se um enquadramento em que exista contraste suficiente entre o fundo e a identidade.



Designação da marca em texto

A sigla FCCN na identidade, é representada em caixa alta. Logo, quando escrita, a marca deverá, também, ser representada em caixa alta.

Identidade



Sigla



Exemplo

“A FCCN é a Unidade de Computação Científica da FCT – Fundação para a Ciência e a Tecnologia, que tem como propósito contribuir para o desenvolvimento da Ciência, Tecnologia e Conhecimento em Portugal.”

Incorreções

A identidade deve ser aplicada conforme o manual apresenta. Estando aqui representados alguns exemplos de como não aplicar a identidade.

Colocar a identidade com transparências, contornos, marcas de água ou qualquer reforço gráfico



Não respeitar as margens de segurança

Caboreped quiberibus dolut utaepr modis dolupta ni ut officil luptati amenime autessit latusa quo quodi ius illaturest, officienture platectendem volorem fugitinvenit aut quat. Nam autecti ommluntiet inus maximaion nit ipsa dus et a iminullaccab ipsam quiam ide FCCN Estio. Ut fugit, omnisquam rem ut andit restibusam lab in xplabore autet derae. Itaturio. Unt excepod ipsaecta prae est autesequi ouio. Fugiat anti sector, quia aceaque quideri tatquo earum as dolupta temquas aut occum illenis sanditi nonsequ iations enditia ersperu ntissit perum fuga. Nemquas est plam facepel etustore

Distorcer a identidade



Substituir a identidade por tipografia



Esquemas cromáticos diferentes dos que estão descritos neste manual



Aplicar efeitos gráficos à identidade




Cortar a identidade, não respeita as normas da mesma



Identificação da marca sem identidade

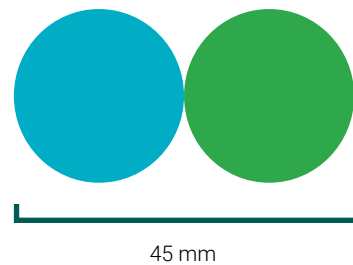
A marca poderá ser identificada sem representar a identidade. Para isso, foram escolhidas as duas circunferências para serem usadas, em conjunto, em situações de comunicação.



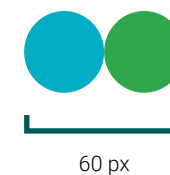
Dimensões mínimas

Foram definidas dimensões mínimas para que a leitura destes elementos seja conseguida com facilidade, sem perder a legibilidade.

Print

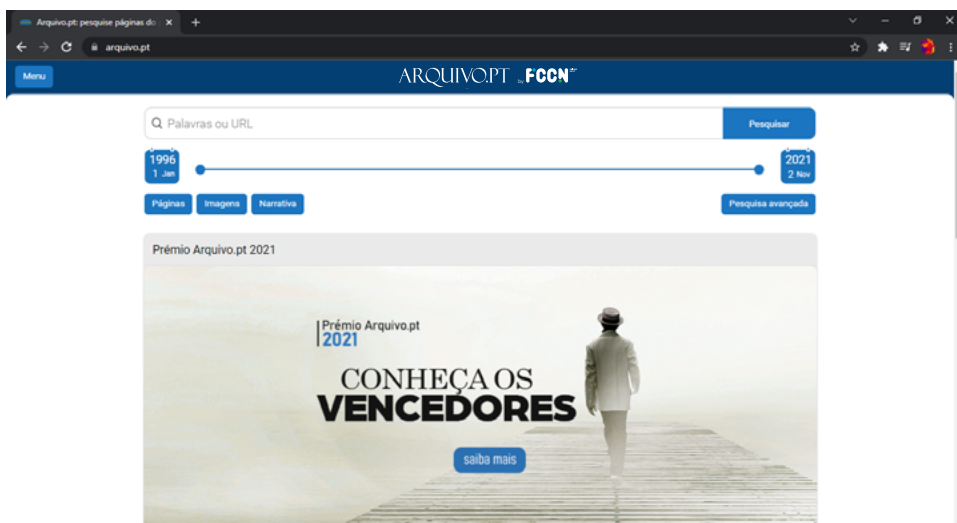


Digital



Aplicação da identidade em websites

O **cabeçalho** do website deve obrigatoriamente conter o logo versão principal com denominação FCT, acompanhando o logótipo do respetivo website.



Aplicação em fundo claro



Aplicação em fundo escuro



Aplicação da identidade em websites

O **rodapé** do website deve obrigatoriamente conter o logo FCT. Como mostram os exemplos seguintes:



Aplicação em fundo claro



fct Fundação
para a Ciência
e a Tecnologia

Aplicação em fundo escuro



fct Fundação
para a Ciência
e a Tecnologia

Tipografia oficial

A tipografia oficial da identidade foi desenhada de raiz. A fonte de apoio escolhida para a designação e assinatura é a Roboto Condensed.

Roboto Condensed

<https://fonts.google.com/specimen/Roboto+Condensed>

Roboto Condensed Light

ABCDEFGHIJKLMNOPQRSTUVWXYZ
abcdefghijklmnopqrstuvwxyz
1234567890!"#\$%&/'()*=?+

Roboto Condensed Regular

ABCDEFGHIJKLMNOPQRSTUVWXYZ
abcdefghijklmnopqrstuvwxyz
1234567890!"#\$%&/'()*=?+

Roboto Condensed Bold

ABCDEFGHIJKLMNOPQRSTUVWXYZ
abcdefghijklmnopqrstuvwxyz
1234567890!"#\$%&/'()*=?+

ABCD
1234

Roboto

Para a comunicação deverá ser usada a versão Roboto

<https://fonts.google.com/specimen/Roboto>

Roboto Light

ABCDEFGHIJKLMNOPQRSTUVWXYZ
abcdefghijklmnopqrstuvwxyz
1234567890!"#\$%&/'()*=?+

Roboto Regular

ABCDEFGHIJKLMNOPQRSTUVWXYZ
abcdefghijklmnopqrstuvwxyz
1234567890!"#\$%&/'()*=?+

Roboto Bold

ABCDEFGHIJKLMNOPQRSTUVWXYZ
abcdefghijklmnopqrstuvwxyz
1234567890!"#\$%&/'()*=?+

ABCD
1234

Tipografia complementar

Para complementar a comunicação da marca, foi escolhida a fonte Nunito para texto corrido e a fonte Montserrat para títulos e subtítulos.

Nunito

<https://fonts.google.com/specimen/Nunito>

Nunito Light

ABCDEFGHIJKLMNOPQRSTUVWXYZ
abcdefghijklmnopqrstuvwxyz
1234567890!"#\$%&/()=?+

Nunito Regular

ABCDEFGHIJKLMNOPQRSTUVWXYZ
abcdefghijklmnopqrstuvwxyz
1234567890!"#\$%&/()=?+

Nunito Bold

ABCDEFGHIJKLMNOPQRSTUVWXYZ
abcdefghijklmnopqrstuvwxyz
1234567890!"#\$%&/()=?+

ABCD
1234

Montserrat

<https://fonts.google.com/specimen/Montserrat>

Montserrat Thin

ABCDEFGHIJKLMNOPQRSTUVWXYZ
abcdefghijklmnopqrstuvwxyz
1234567890!"#\$%&/()=?+

Montserrat Regular

ABCDEFGHIJKLMNOPQRSTUVWXYZ
abcdefghijklmnopqrstuvwxyz
1234567890!"#\$%&/()=?+

Montserrat Bold

ABCDEFGHIJKLMNOPQRSTUVWXYZ
abcdefghijklmnopqrstuvwxyz
1234567890!"#\$%&/()=?+

ABCD
1234

